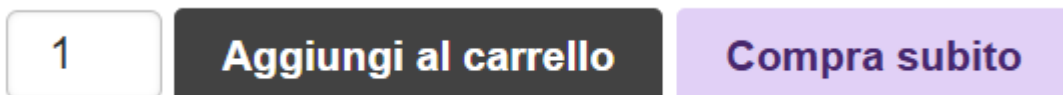


Come acquistare e attivare più utenze

Per acquistare più utenze, seleziona la quantità desiderata nella pagina del prodotto all'interno dello [shop](#) e aggiungila al carrello.



Hai già un abbonamento attivo?

Puoi acquistare nuove utenze in qualsiasi momento: non perderai i mesi già acquistati. La scadenza dell'abbonamento attivo verrà automaticamente aggiornata e allineata con quella delle nuove utenze.

Dopo l'acquisto

1. Controlla l'email

Apri la tua casella di posta e individua l'email inviata da assistenzaprezzi@infocamere.it con oggetto: **"Attivazione Multi Utenza | Ordine XXXXX"**

La riceverai pochi minuti dopo l'email di conferma dell'ordine.

2. Compila il modulo

All'interno della mail, premi **"CLICCA QUI"** per compilare il modulo



Gentile XXXX, ti ringraziamo per il tuo acquisto.

CLICCA QUI per indicarci tutti gli Utenti utilizzatori del servizio.

Ti confermiamo che ognuno di essi sarà avvisato via email non appena l'attivazione sarà completata.

Restiamo a tua disposizione per qualsiasi chiarimento.

Cordiali saluti.

Il modulo è suddiviso in due schermate:

Modulo di attivazione: riepilogo dati (Prima schermata)


Controlla il riepilogo con:


- email utilizzata per l'acquisto
- numero d'ordine
- numero di utenze

Non modificare i dati e clicca su **AVANTI**.

Richiesta Attivazione Utenti

Modulo per la richiesta di attivazione di nuovi utenti associati ad un ordine specifico.

indirizzo@mail [Cambia account](#) 

 Non condiviso

*** Indica una domanda obbligatoria**

Numero Ordine *
Campo compilato automaticamente. NON MODIFICARE

XXXXX

Seleziona numero Utenti da attivare *
Campo compilato automaticamente. NON MODIFICARE

X

Avanti Cancella modulo

Modulo di attivazione: inserimento dati (Seconda schermata)

Inserisci i dati richiesti degli utenti che vuoi abilitare:

- Nome e Cognome
- Email
- Numero di telefono

Ti appariranno tanti campi incolonnati, quanti gli abbonamenti da te acquistati.

NOTA BENE

Se hai un Abbonamento già ATTIVO inserisci SOLO i dati degli utenti EXTRA che vuoi abilitare.

Inserisci Dati n. 2 Utenti

Nota Bene: Se hai un Abbonamento già ATTIVO inserisci SOLO i dati degli utenti EXTRA che vuoi abilitare

Utente 1: Nome e Cognome *

La tua risposta _____

Utente 1: Email *

La tua risposta _____

Utente 1: Telefono *

La tua risposta _____

Attivazione e accesso

Attivazione delle utenze

Il nostro team configurerà le utenze e abiliterà gli accessi entro circa **48 ore** lavorative.

Invio delle istruzioni di accesso

Una volta completata l'attivazione, ogni utente riceverà un'email da assistenzaprezzi@infocamere.it con oggetto:

“Piùprezzi | Istruzioni Accesso Servizio Prezzi all'ingrosso”

All'interno della mail l'utente troverà le istruzioni e il link per impostare la password e accedere al servizio.

Supporto

in [chat](#) IA h24 con Claudia

al telefono 02 8515 2115 (dal lunedì al venerdì dalle 9 alle 13)

via e-mail assistenzaprezzi@infocamere.it